

# Kommunale gebyrer - Budsjett 2022

Herøy kommune beregner kommunale gebyrer i tråd med forskrift om beregning av selvkost.

Selvkost innebærer at ekstrakostnadene som kommunen påføres ved å produsere en bestemt tjeneste skal dekkes av gebyrene som brukerne av tjenestene betaler. Kommunen har ikke anledning til å tjene penger på tjenestene.

En annen sentral begrensning i kommunens handlingsrom er at overskudd fra det enkelte år skal tilbakeføres til abonnentene eller brukerne i form av lavere gebyrer innen de neste fem årene.

Dette betyr at hvis kommunen har bokført et overskudd som er eldre enn fire år, må dette brukes til å redusere gebyrene i det kommende budsjettåret. Eksempelvis må et overskudd som stammer fra 2017 i sin helhet være disponert innen 2022.

## Utfordringer med selvkostbudsjettet

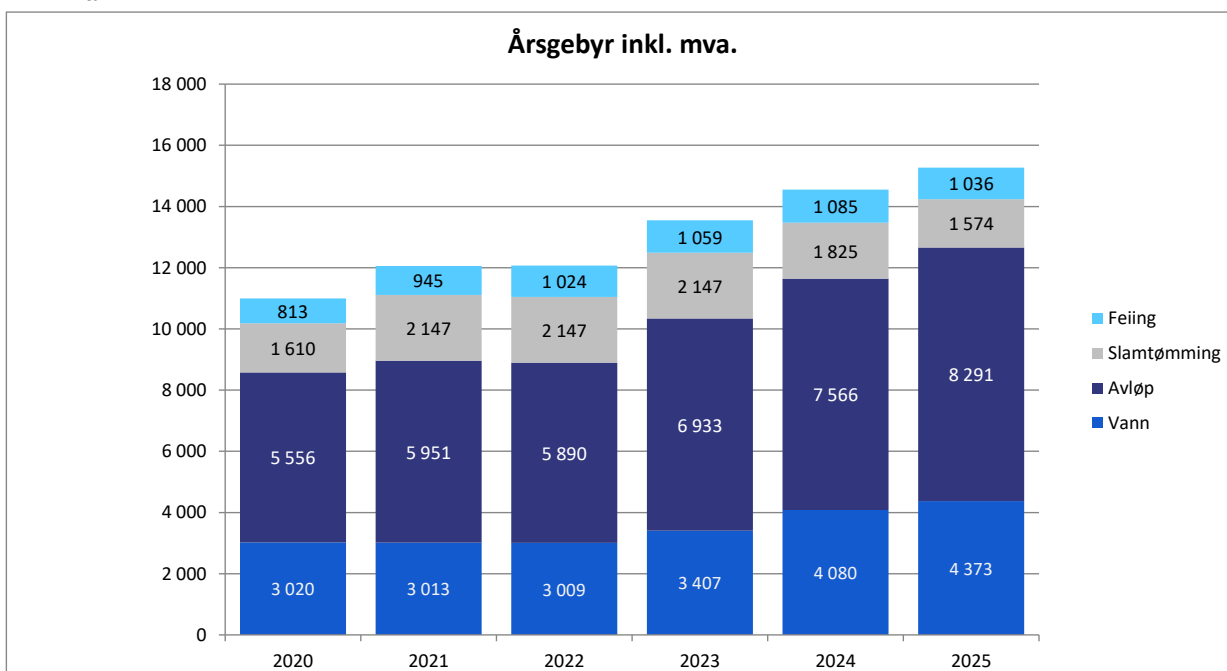
Det er en rekke faktorer som påvirker selvkostresultatet og som ligger utenfor kommunens kontroll. De viktigste faktorene er budsjettårets forventede kalkylerente (5-årig SWAP-rente + 1/2 %-poeng), kapasitetsbegrensninger ved gjennomføring av planlagte prosjekter, samt usikre utgifter og inntekter. I sum fører dette til at det er utfordrende å treffe med budsjettet.

## Generelle forutsetninger

Kalkylerenten er anslått å bli 2,25 % i 2022. Budsjettet er utarbeidet den 18. august 2021. Tallene for 2020 viser endelig etterkalkyle, tallene for 2021 er prognostiserte verdier, mens tallene for 2022 til 2025 er budsjett-/økonomiplan. Ved behov for ytterligere grunnlagstall og beregningsmetoder henvises det til kommunens selvkostmodell Momentum Selvkost Kommune.

## Gebyrutvikling for vann, avløp, slamtømming og feiing

Fra 2021 til 2022 foreslås en samlet gebyrøkning på rundt 0,1 %, hvor feiing øker mest med 8,3 %. Avløp reduseres med 1,0 %. I perioden 2020 til 2025 øker samlet gebyr med kr 4 274, fra kr 10 999 i 2020 til kr 15 273 i 2025. Dette tilsvarer en gjennomsnittlig årlig gebyrøkning på 5,6 %. Gebyreksemplene for vann og avløp er basert på et årlig vannforbruk på 120 kubikkmeter. Gebyrsatsene er inkl. mva.



Gebyrøring fra året før	2022	2023	2024	2025
Vann	-0,1 %	13,2 %	19,7 %	7,2 %
Avløp	-1,0 %	17,7 %	9,1 %	9,6 %
Slamtømming	0,0 %	0,0 %	-15,0 %	-13,8 %
Feiing	8,3 %	3,4 %	2,5 %	-4,6 %
<b>Samlet endring</b>	<b>0,1 %</b>	<b>12,2 %</b>	<b>7,5 %</b>	<b>4,9 %</b>

Herøy kommune benytter selvkostmodellen Momentum Selvkost Kommune til for- og etterkalkulasjon av kommunale gebyrer. Modellen benyttes for tiden av flere enn 300 norske kommuner og selskap.

Forslaget til gebyrsatser for 2022 er utarbeidet av Herøy kommune i samarbeid med EnviDan AS som har mer enn 17 års erfaring med selvkostberegninger og -rådgivning og bred erfaring rundt alle problemstillinger knyttet til selvkost.









## Private planer - 2020 til 2026

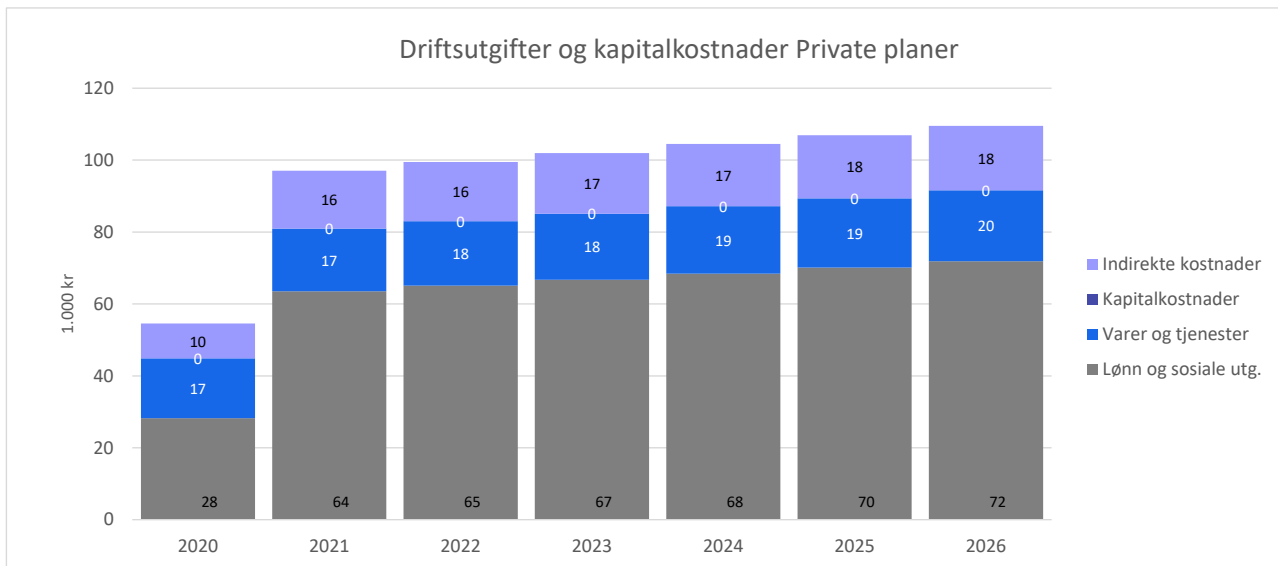
### Gebyrstatser - Private planer 2020 til 2026

Gebyrinntektene for kommunens myndighetsoppgaver svinger normalt en del, fordi de avhenger av hvor mange og hvilke typer saker kommunen får til behandling hvert år. Dekningsgraden viser hvor mye gebyrene dekker av kommunens kostnader på tjenesteområdet. For årene etter 2021 viser tabellen hvilke inntekter kommunen må ha for å oppnå vedtatt kostnadsdekning.

Driftsinntekter, Private planer (ekskl. mva.)	2020	2021	2022	2023	2024	2025	2026
<b>Driftsinntekter</b>	<b>14 108</b>	<b>49 220</b>	<b>99 494</b>	<b>101 978</b>	<b>104 489</b>	<b>106 948</b>	<b>109 525</b>
<i>Endring fra året før</i>		248,9 %	102,1 %	2,5 %	2,5 %	2,4 %	2,4 %

### Driftsutgifter og kapitalkostnader Private planer

Diagrammet nedenfor viser den forventede utviklingen av kostnadene for private planer i Herøy kommune frem mot 2026.



Fra 2021 til 2022 forventes de totale kostnadene å øke med 2,5 %, hvorav lønnsutgiftene øker mest med omtrent 2 000 kroner.

## Selvkostoppstilling Private planer

Selvkostregnskap (1.000 kr)	2020	2021	2022	2023	2024	2025	2026
10*** Lønn	28	64	65	67	68	70	72
11*** Varer og tjenester	6	12	12	13	13	13	14
12*** Varer og tjenester	11	5	6	6	6	6	6
<b>Direkte driftsutgifter</b>	<b>45</b>	<b>81</b>	<b>83</b>	<b>85</b>	<b>87</b>	<b>89</b>	<b>92</b>
Indirekte kostnader (drift og kapital)	10	16	16	17	17	18	18
<b>Gebyrgrunnlag</b>	<b>55</b>	<b>97</b>	<b>99</b>	<b>102</b>	<b>104</b>	<b>107</b>	<b>110</b>
<b>Gebyrinntekter</b>	<b>14</b>	<b>49</b>	<b>99</b>	<b>102</b>	<b>104</b>	<b>107</b>	<b>110</b>
<b>Selvkostresultat</b>	<b>-40</b>	<b>-48</b>	<b>0</b>	<b>0</b>	<b>0</b>	<b>0</b>	<b>0</b>
<i>Selvkost dekningsgrad i %</i>	25,9 %	50,7 %	100,0 %	100,0 %	100,0 %	100,0 %	100,0 %
Selvkostfond/fremførbart underskudd (1.000 kr)	2020	2021	2022	2023	2024	2025	2026
<b>Selvkostfond 01.01</b>	<b>-0</b>	<b>0</b>	<b>0</b>	<b>0</b>	<b>0</b>	<b>0</b>	<b>0</b>
-/+ Bruk av/avsetning til selvkostfond	0	0	0	0	0	0	0
-/+ Kalkulert rentekostnad/-inntekt selvkostfond	-0	0	0	0	0	0	0
<b>Selvkostfond 31.12</b>	<b>-0</b>	<b>0</b>	<b>0</b>	<b>0</b>	<b>0</b>	<b>0</b>	<b>0</b>
<i>Selvkostgrad i %</i>	25,9 %	50,7 %	100,0 %	100,0 %	100,0 %	100,0 %	100,0 %



## Oppmåling - 2020 til 2026

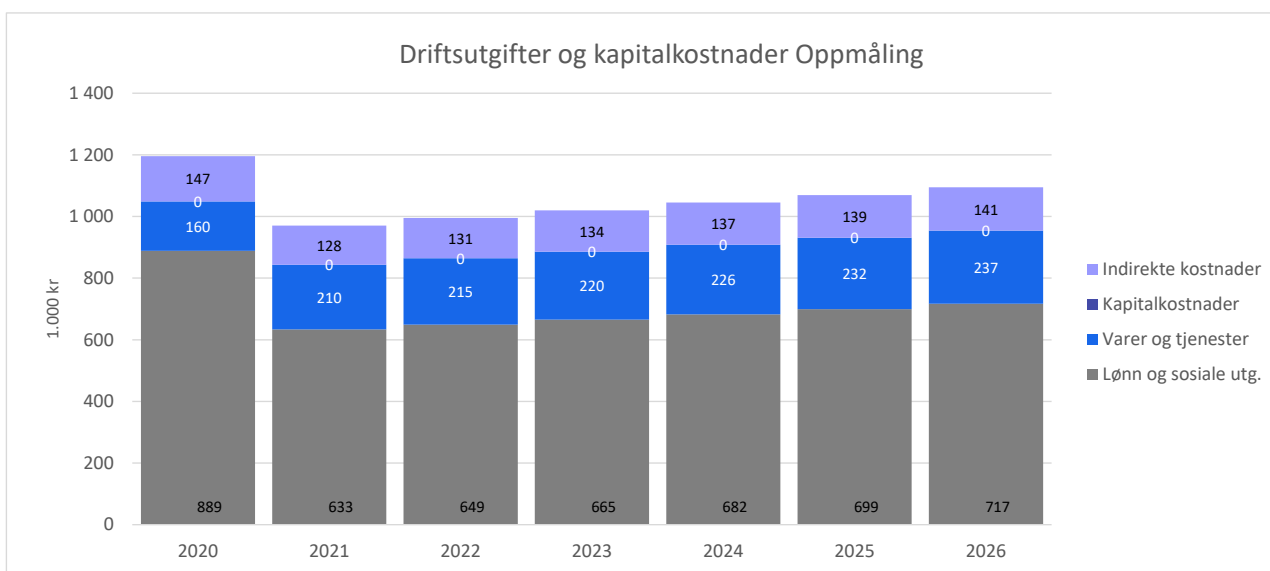
### Gebyrsetter - Oppmåling 2020 til 2026

Gebyrinntektene for kommunens myndighetsoppgaver svinger normalt en del, fordi de avhenger av hvor mange og hvilke typer saker kommunen får til behandling hvert år. Dekningsgraden viser hvor mye gebyrene dekker av kommunens kostnader på tjenesteområdet. For årene etter 2021 viser tabellen hvilke inntekter kommunen må ha for å oppnå vedtatt kostnadsdekning.

Driftsinntekter, Oppmåling (ekskl. mva.)	2020	2021	2022	2023	2024	2025	2026
<b>Driftsinntekter</b>	<b>488 887</b>	<b>388 200</b>	<b>995 235</b>	<b>1 020 068</b>	<b>1 045 093</b>	<b>1 069 282</b>	<b>1 094 803</b>
<i>Endring fra året før</i>		-20,6 %	156,4 %	2,5 %	2,5 %	2,3 %	2,4 %

### Driftsutgifter og kapitalkostnader Oppmåling

Diagrammet nedenfor viser den forventede utviklingen av kostnadene for oppmåling i Herøy kommune frem mot 2026.



Fra 2021 til 2022 forventes de totale kostnadene å øke med 2,5 %, hvorav lønnsutgiftene øker mest med omtrent 16 000 kroner.

## Selvkostoppstilling Oppmåling

Selvkostregnskap (1.000 kr)	2020	2021	2022	2023	2024	2025	2026
10*** Lønn	889	633	649	665	682	699	717
11*** Varer og tjenester	143	186	190	195	200	205	210
12*** Varer og tjenester	17	24	25	25	26	27	27
<b>Direkte driftsutgifter</b>	<b>1 049</b>	<b>843</b>	<b>864</b>	<b>886</b>	<b>908</b>	<b>931</b>	<b>954</b>
Indirekte kostnader (drift og kapital)	147	128	131	134	137	139	141
Øvrige inntekter	-39	0	0	0	0	0	0
<b>Gebyrgrunnlag</b>	<b>1 156</b>	<b>971</b>	<b>995</b>	<b>1 020</b>	<b>1 045</b>	<b>1 069</b>	<b>1 095</b>
<b>Gebyrinntekter</b>	<b>449</b>	<b>388</b>	<b>995</b>	<b>1 020</b>	<b>1 045</b>	<b>1 069</b>	<b>1 095</b>
<b>Selvkostresultat</b>	<b>-707</b>	<b>-583</b>	<b>0</b>	<b>0</b>	<b>0</b>	<b>0</b>	<b>0</b>
<i>Selvkost dekningsgrad i %</i>	<i>38,9 %</i>	<i>40,0 %</i>	<i>100,0 %</i>	<i>100,0 %</i>	<i>100,0 %</i>	<i>100,0 %</i>	<i>100,0 %</i>
Selvkostfond/fremførbart underskudd (1.000 kr)	2020	2021	2022	2023	2024	2025	2026
<b>Selvkostfond 01.01</b>	<b>0</b>	<b>0</b>	<b>0</b>	<b>0</b>	<b>0</b>	<b>0</b>	<b>0</b>
-/+ Bruk av/avsetning til selvkostfond	0	0	0	0	0	0	0
-/+ Kalkulert rentekostnad/-inntekt selvkostfond	0	0	0	0	0	0	0
<b>Selvkostfond 31.12</b>	<b>0</b>	<b>0</b>	<b>0</b>	<b>0</b>	<b>0</b>	<b>0</b>	<b>0</b>
<i>Selvkostgrad i %</i>	<i>38,9 %</i>	<i>40,0 %</i>	<i>100,0 %</i>	<i>100,0 %</i>	<i>100,0 %</i>	<i>100,0 %</i>	<i>100,0 %</i>